



SALUD
SECRETARÍA DE SALUD

Comité Estatal para la Seguridad en Salud

San Luis Potosí, S. L. P., a 31 de marzo de 2022.



SALUD
SECRETARÍA DE SALUD

Operativo COVID-19: Actividades a partir del 21 de Marzo

337 VISITAS DE
VERIFICACIÓN

166 ACCIONES
CORRECTIVAS

3 SUSPENSIÓN
DE ACTIVIDADES



LAVADO CORRECTO DE MANOS

-  Recuerda que el uso de gel antibacterial **NO SUSTITUYE AL LAVADO DE MANOS**
-  Lava tus manos con agua y jabón **DURANTE 40 A 60 SEGUNDOS**
-  Usa la técnica **ADECUADA**

 **POTOSÍ**
PARA LOS POTOSINOS
GOBIERNO DEL ESTADO 2021-2027

 **SALUD**
SECRETARÍA DE SALUD

 **COEPRIS**



Reactivación de los filtros de sanidad por Covid-19



Enero 2022





C LIENTES
T **U**
NEGOC **I** O
EMPLEA **D** OS
FAMILI **A**

¡ES RESPONSABILIDAD DE TODOS!





SALUD
SECRETARÍA DE SALUD

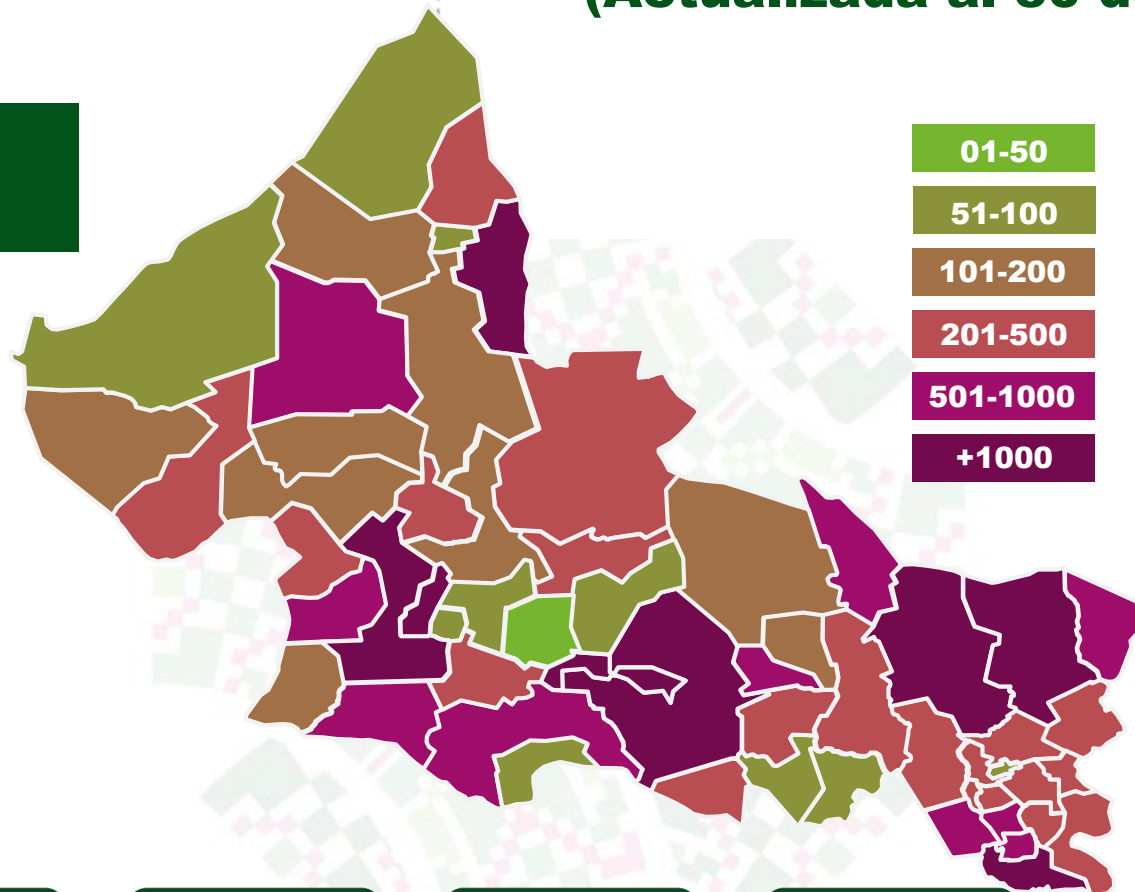
COVID-19, Situación Epidemiológica Estatal (Actualizada al 30 de marzo a las 9:00 hrs.)

116,532
ALTAS SANITARIAS



Verde:

Riesgo BAJO



01-50

51-100

101-200

201-500

501-1000

+1000

Confirmados: **180,405**

Sospechosos: **3,808**

Negativos: **323,129**

Defunciones: **7,544**

**Total de personas
estudiadas:** **507,342**

LETALIDAD:
4.18 %

CASOS
180,405

**NUEVOS
CASOS***
162

DEFUNCIONES
7,544

**NUEVAS
DEFUNCIONES***
1

Fuente: Sistema de Vigilancia de Coronavirus, SSSLP.

**Incluye 2,872 casos residentes de otra Entidad y un caso residente de San Luis Potosí, identificada en otro Estado.





SALUD
SECRETARÍA DE SALUD

COVID-19, Situación Epidemiológica Jurisdiccional (Actualizada al 30 de marzo a las 9:00 hrs.)

Jurisdicción sanitaria

I

Municipio	Casos	Incremento	Defunciones
SAN LUIS POTOSÍ	103,904	146	3,951
SOLEDAD	12,279	8	607
SUBTOTAL	116,183	154	4,558

Jurisdicción sanitaria

II

Municipio	Casos	Incremento	Defunciones
MATEHUALA	8,513	0	223
CATORCE	188	0	15
CEDRAL	953	0	23
CHARCAS	806	0	53
GUADALCAZAR	355	0	31
MOCTEZUMA	221	0	21
SANTO DOMINGO	91	0	10
VANEGAS	148	0	13
VENADO	242	0	36
VILLA DE GUADALUPE	179	0	14
VILLA DE LA PAZ	183	0	2
SUBTOTAL	11,879	0	441

Jurisdicción sanitaria

III

Municipio	Casos	Incremento	Defunciones
SANTA MARÍA DEL RÍO	1,192	0	107
VILLA DE ARISTA	554	1	63
CERRO DE SAN PEDRO	108	0	11
TIERRANUEVA	123	0	17
AHUALULCO	344	0	30
ARMADILLO	74	0	8
MEXQUITIC	1,145	0	105
SALINAS	447	0	39
VILLA DE ARRIAGA	210	0	27
VILLA DE RAMOS	181	0	29
VILLA DE REYES	1,421	0	98
VILLA HIDALGO	181	0	41
ZARAGOZA	769	0	46
SUBTOTAL	6,749	1	621

Fuente: Sistema de Vigilancia de Coronavirus, SSSLP.



SALUD
SECRETARÍA DE SALUD

COVID-19, Situación Epidemiológica Jurisdiccional (Actualizada al 30 de marzo a las 9:00 hrs.)

Jurisdicción sanitaria

IV

Municipio	Casos	Incremento	Defunciones
CIUDAD FERNÁNDEZ	2,396	0	102
RIOVERDE	6,703	0	228
ALAUQUINES	155	0	9
CÁRDENAS	1,099	0	49
CERRITOS	688	0	48
CIUDAD DEL MAÍZ	201	0	49
LAGUNILLAS	100	0	10
RAYÓN	653	0	38
SAN CIRO DE ACOSTA	379	0	18
SAN NICOLÁS TOL.	61	0	8
SANTA CATARINA	123	0	9
VILLA JUÁREZ	110	0	20
SUBTOTAL	12,668	0	588

Jurisdicción sanitaria

V

Municipio	Casos	Incremento	Defunciones
CIUDAD VALLES	13,600	1	508
ÉBANO	1,160	2	32
TAMASOPO	515	0	66
TAMUÍN	1,550	0	69
EL NARANJO	949	0	54
SUBTOTAL	17,774	3	729

Fuente: Sistema de Vigilancia de Coronavirus, SSSLP.



SALUD
SECRETARÍA DE SALUD

COVID-19, Situación Epidemiológica Jurisdiccional (Actualizada al 30 de marzo a las 9:00 hrs.)

Jurisdicción sanitaria

VI

Municipio	Casos	Incremento	Defunciones
TAMAZUNCHALE	4,644	1	182
MATLAPA	1,007	0	33
SAN MARTÍN	486	0	11
TAMPACÁN	399	0	15
AXTLA	1,259	0	48
XILITLA	1,162	1	37
SUBTOTAL	8,957	2	326

Jurisdicción sanitaria

VII

Municipio	Casos	Incremento	Defunciones
AQUISMÓN	458	1	30
COXCATLÁN	287	0	16
TANCANHUITZ	545	1	24
HUEHUETLÁN	386	0	12
SAN ANTONIO	103	0	4
SAN VICENTE T.	332	0	16
TAMPAMOLÓN	296	0	10
TANLAJÁS	408	0	15
TANQUIÁN	508	0	11
SUBTOTAL	3,323	2	138

Fuente: Sistema de Vigilancia de Coronavirus, SSSLP.



SALUD
SECRETARÍA DE SALUD

Estudios de caso



95



67

RANGO DE EDAD:

Años

7



Años

74

INICIO DE
SÍNTOMAS:



ESQUEMA
INCOMPLETO:



12

ESQUEMA
COMPLETO:



72

Defunciones



1



0

Años

61



Años

-

RANGO DE
EDAD:

FACTORES DE RIESGO:



1



1



1

ESQUEMA DE VACUNACIÓN:

Sin Vacuna	Incompleto < 15 días	Incompleto > 15 días	Completo
1	0	0	0

Moctezuma (1).

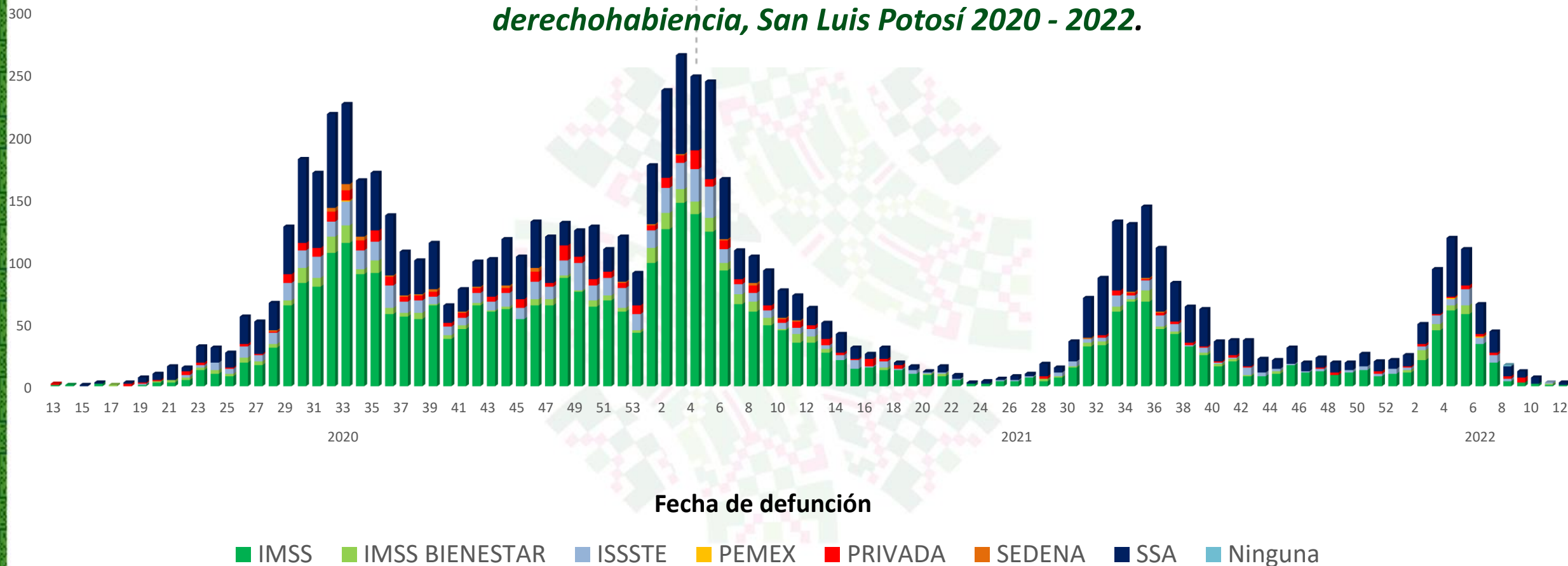
Fuente: Sistema de Vigilancia de Coronavirus, SSSLP.



SALUD
SECRETARÍA DE SALUD

COVID-19, Situación Epidemiológica Estatal (Actualizada al 30 de marzo a las 9:00 hrs.)

Defunciones confirmadas por semana de ocurrencia e Institución de derechohabencia, San Luis Potosí 2020 - 2022.





COVID-19, Situación Epidemiológica Estatal (Actualizada al 30 de marzo a las 9:00 hrs.)

Casos Estudiados entre el personal de salud y por institución laboral **Todo el Sector, San Luis Potosí 2020 - 2022.**

Institución	Casos confirmados	Descartados	En Estudio	Total	Defunciones
IMSS Ordinario	4,174	4403	12	8,589	27
IMSS Bienestar	617	661	2	1,280	-
ISSSTE	729	1173	10	1,912	11
SEDENA	18	16	0	34	-
Servicios de Salud	3600	10,195	33	13,828	11
Cruz Roja	7	1	0	8	1
Privados	1764	1586	25	3,375	30
PEMEX	4	11	0	15	-
Fiscalía Gral. República	9	0	0	9	-
H. Ayuntamientos	80	0	0	80	-
Total	11,002	18,046	82	29,130	80

4,227 (38.42 %) de riesgo ocupacional. **20 defunciones sin riesgo de exposición ocupacional (25.0%)

Reporte diario



Casos estudiados en el personal de seguridad, San Luis Potosí 2021.

Institución	Casos confirmados	Descartados	En estudio	Total	Defunciones
SEDENA (Militares, Guardia Nacional)	129	82	-	211	3
Fiscalía General del Estado	130	899	-	1,029	1
SEGURIDAD PÚBLICA:					
<i>Policía Estatal</i>	126	46	-	172	4
<i>Tecnologías (C4 y C5)</i>	19	500	-	519	1
<i>Penales</i>	77	91	-	168	2
<i>Privados de Libertad</i>	162	108	-	270	3
Policía Municipal	361	132	-	493	1
Seguridad Privada	217	-	-	217	7
Total	1,221	1,858	-	3,079	22



COVID-19, Hospitales Mixtos

Actualizada al 31 de marzo de 2022, 07:00 hrs.)

UNIDAD	HOSPITALIZADOS			TOTAL
	ESTABLE	GRAVE	INTUBADOS	
HOSPITAL GENERAL DE SOLEDAD	0	0	1	1
IMSS ORDINARIO	2	2	0	4
IMSS BIENESTAR	0	2	0	2
ISSSTE	0	2	0	2
SSSLP	0	0	0	0
PRIVADOS	0	0	0	0
SEDENA	0	0	0	0
TOTAL	2	6	1	9

Fuente: Informe de Hospitales Atención Médica



COVID-19, Hospitales Mixtos

Actualizada al 31 de marzo de 2022, 07:00 hrs.)

UNIDAD	HOSPITALIZADOS			TOTAL
	POSITIVOS	NEGATIVOS	PENDIENTES	
HOSPITAL GENERAL DE SOLEDAD	1	0	0	1
IMSS ORDINARIO	2	0	2	4
IMSS BIENESTAR	1	0	1	2
ISSSTE	0	0	2	2
SSSLP	0	0	0	0
PRIVADOS	0	0	0	0
SEDENA	0	0	0	0
TOTAL	4	0	5	9

Fuente: Informe de Hospitales Atención Médica



COVID-19, Hospitales Mixtos

Actualizada al 31 de marzo de 2022, 07:00 hrs.)

UNIDAD	COVID						NO COVID					
	PACIENTE SIN VENTILADOR			PACIENTE CON VENTILADOR			HOSPITALIZACIÓN			UCI		
	Ocupadas	Disponibles	% Ocupación	Ocupadas	Disponibles	% Ocupación	Ocupadas	Disponibles	% Ocupación	Ocupadas	Disponibles	% Ocupación
HOSPITAL GENERAL DE SOLEDAD	0	60	0%	1	29	3%	---	---	---	---	---	---
IMSS ORDINARIO	4	170	2%	0	67	0%	484	92	84%	3	20	13%
IMSS BIENESTAR	2	60	3%	0	7	0%	94	41	70%	0	0	0%
ISSSTE	2	33	6%	0	8	0%	40	62	39%	4	0	100%
SSSLP	0	75	0%	0	23	0%	380	66	85%	14	7	67%
PRIVADOS	0	40	0%	0	15	0%	169	57	75%	9	12	43%
SEDENA	---	---	---	0	10	0%	7	9	44%	0	0	0%
Total	8	438	2%	1	159	1%	1,174	327	78%	30	39	43%

Fuente: Informe de Hospitales Atención Médica



COVID-19, Hospitales Mixtos Actualizada al 31 de marzo de 2022, 07:00 hrs.)

	HOSPITALIZACIÓN	CAMAS CON VENTILADOR
	% OCUPACIÓN	OCUPADAS
ZONA METROPOLITANA	2%	1%
MATEHUALA	3%	0%
RIOVERDE	0%	0%
CIUDAD VALLES	1%	0%
TAMAZUNCHALE	0%	0%
TOTALES	2%	1%

Fuente: Informe de Hospitales Atención Médica



SALUD
SECRETARÍA DE SALUD

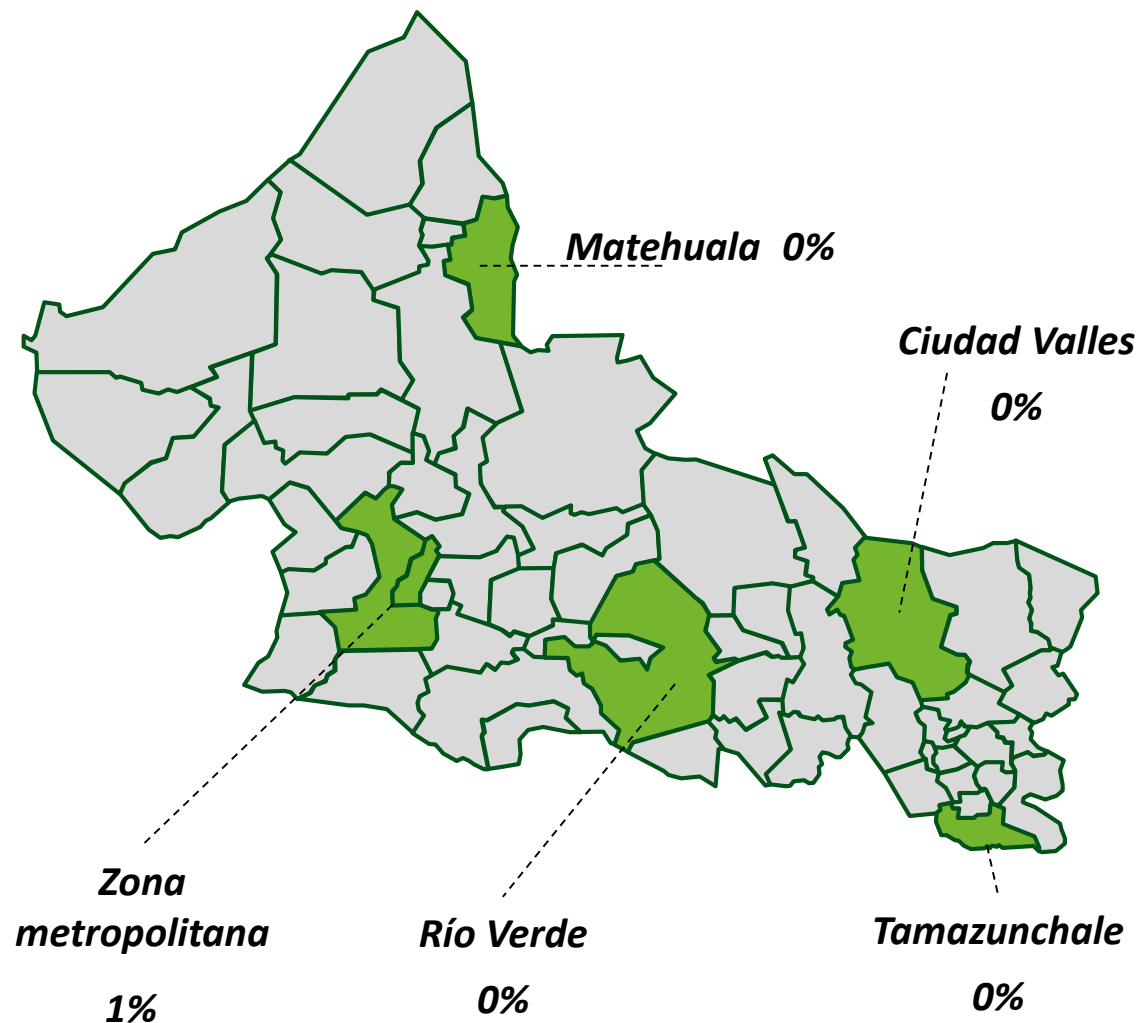
COVID-19, Hospitales Mixtos

Actualizada al 31 de marzo de 2022, 07:00 hrs.)

BAJO	MEDIO	ALTO
0%-20%	21%-64%	65%-100%

OCUPACIÓN DE CAMAS CON VENTILADOR:

1%



Fuente: Informe de Hospitales Atención Médica



SALUD
SECRETARÍA DE SALUD



Durante el embarazo, el riesgo de enfermedad grave
y muerte por COVID-19 es mayor



Vacúñate

No esperes al final de tu embarazo.

Requisitos: Tener 18 años o más
y contar con más de 9 semanas de embarazo.

Asiste a tus citas
programadas de
control de embarazo.

Ante la presencia de cualquier síntoma,
acude a una atención médica oportuna.
¡NO TE AUTOMEDIQUES!

Si recibes visitas, recuerda
usar siempre cubrebocas
y mantener una **sana distancia.**

Sigue todas las medidas preventivas que ya conoces:





SALUD
SECRETARÍA DE SALUD



El personal de
salud te pide que:
**No caigas en
exceso de
confianza.**





SALUD
SECRETARÍA DE SALUD

Comité Estatal para la Seguridad en Salud

San Luis Potosí, S. L. P., a 31 de marzo de 2022.